

...über uni-assist bewerben

1. Vorab informieren

- > Wunsch-Hochschule informiert über:
 - + Studienangebot
 - + Erforderliche Dokumente
 - + Fristen für Bewerbung


3. Dokumente sammeln

- > Erforderliche Dokumente besorgen
- > Beglaubigungen & Übersetzungen anfertigen lassen

Ihnen fehlen fluchtbedingt Dokumente?
Mehr dazu: [Infokarte Selbstauskunftsbogen](#)

5. Kosten zahlen ab 4. Hochschule

- > Für Studienwünsche an mehr als 3 Hochschulen:
 - + Bearbeitungskosten zahlen
 - + Zahlungsoptionen auf uni-assist Website lesen

 Detaillierte Checklisten auf uni-assist Website unter Tools

+ Kostenbefreiung beantragen

- > Für Geflüchtete: Online einen Antrag auf Kostenbefreiung stellen

Mehr: [Infokarte Portal für Kostenbefreiung](#)

2. Bewerbung planen

- > Auf uni-assist.de:
 - + Bearbeitungszeiten beachten
 - + Hinweise zu Sonderverfahren lesen


4. Online bewerben

- > Account im Online-Portal aktivieren
- > Anträge für Wunsch-Hochschulen erstellen
- > Dokumente hochladen und Online-Anträge elektronisch senden

6. Absenden & verfolgen

- > Bewerbung per Post an uni-assist schicken
- > Bearbeitungsstatus und Prüfergebnis im Online-Portal verfolgen
- > Prüfergebnis lesen: Fehlen Dokumente? Dann innerhalb der Bewerbungsfrist nachreichen

Sie brauchen die HZB-Bescheinigung?
Mehr dazu: [Infokarte HZB-Bescheinigung](#)

Über die Zulassung entscheidet und informiert die Hochschule 



Arbeits- und Servicestelle
für internationale
Studienbewerbungen e.V.
www.uni-assist.de

Diese Maßnahmen werden vom DAAD
aus Mitteln des BMBF gefördert.



Bundesministerium
für Bildung
und Forschung

...applying via uni-assist

1. Get information in advance

- > The university of your choice provides information on:
 - + Study programmes offered
 - + Documents required
 - + Application deadlines


3. Assemble your documents

- > Gather the required documents
- > Acquire certifications and certified translations

Are you missing documents because of your refugee status? Find out more:
Self-disclosure form information card

5. Pay fees for the fourth and further universities

- > When applying to more than 3 universities:
 - + Pay the handling fees
 - + For payment options check uni-assist website

 Find detailed checklists on uni-assist website under tools

+ Apply for cost exemption

- > For refugees: Request cost exemption online

Read on: Cost exemption portal information card

2. Plan your application

- > Visit uni-assist.de:
 - + Note information on processing times
 - + Read notes on special application procedures

4. Apply online

- > Activate online portal account
- > Create applications for universities of your choice
- > Upload documents and submit online applications

6. Send & Track

- > Send the application to uni-assist by post
- > Track evaluation status and results using the online portal
- > Check the result: If documents are missing, please submit them before the application deadline

If you need an HZB certificate, find out more with the HZB certificate information card

The university decides on and informs about your admission

